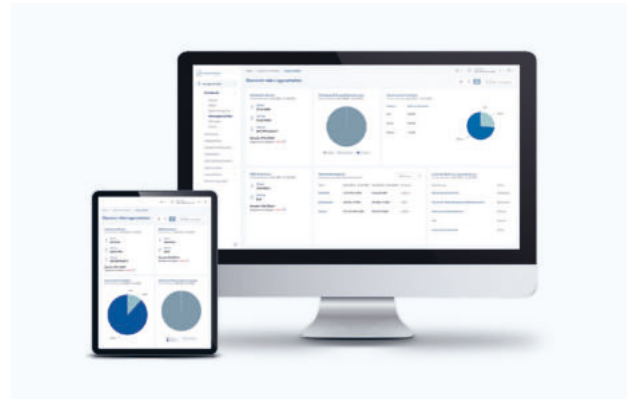


ENERGIELENKER ENERGY MONITOR

VERLÄSSLICHES UND INNOVATIVES ENERGIEDATENMANAGEMENT

Der energy monitor ist die ideale Software für eine einfache Energiedatenerfassung, aber auch für ein ganzheitliches und verlässliches Energiemanagement nach der DIN EN ISO 50001. Es können alle Verbräuche erfasst, Einspar- und Optimierungspotenziale ermittelt und alle Anforderungen für ein zukunftsorientiertes Energiemanagement erfüllt werden. Mit unserer innovativen Lösung zur Steigerung der Energieeffizienz wird energieLenker solutions außerdem von der BAFA im Rahmen des Einsparzähler-Pilotprogramms gefördert.



Energiemanagement-Software für Kommunen

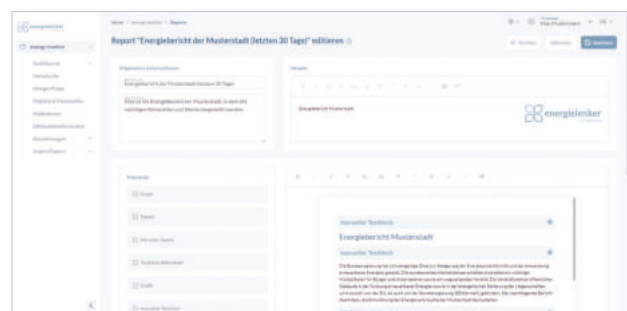
FUNKTIONEN



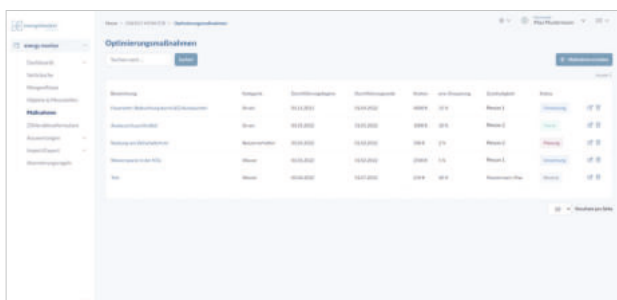
Ansicht eines Dashboards

Reports: Es können zeitgesteuert individuelle Reports mit frei wählbaren Graphen, Tabellen, Texten etc. erstellt und an einen bestimmten, von Ihnen festgelegten, Empfängerkreis gesendet werden. Egal ob der jährliche Energiebericht oder das Management-Summary für eine durchgeführte Optimierungsmaßnahme, mit dem energy monitor können Sie Ihre Berichte visualisieren.

Dashboard: Der energy monitor nimmt eine genaue Analyse und nachvollziehbare Visualisierung Ihrer Energiedaten vor. Sie entscheiden, welche Daten in Ihrem individuellen Dashboard aufgeführt sind und wie die Daten zur grafischen Auswertung aufbereitet werden sollen. Es können verschiedene Dashboards gespeichert und mit weiteren Benutzern geteilt werden. Damit haben Sie stets die volle Kontrolle über Ihre Energieverbräuche und können auf Veränderungen direkt reagieren.



Report-Darstellung im energy monitor



| Maßnahme | Status | Starttermin | Endtermin | Werte | Werte vor Umsetzung | Erreichung | Werte |
|----------------------------|---------|-------------|------------|-------|---------------------|------------|-------|
| Einbau von LED-Beleuchtung | Beendet | 10.11.2015 | 10.11.2015 | 100% | 100% | 100% | 100% |
| Einbau von LED-Beleuchtung | Beendet | 10.11.2015 | 10.11.2015 | 100% | 100% | 100% | 100% |
| Einbau von LED-Beleuchtung | Beendet | 10.11.2015 | 10.11.2015 | 100% | 100% | 100% | 100% |
| Einbau von LED-Beleuchtung | Beendet | 10.11.2015 | 10.11.2015 | 100% | 100% | 100% | 100% |

Ansicht eines festgelegten Events

Events

Meldungen, Alarmierungen bei Grenzwertüberschreitungen und Warnungen, über die Sie unmittelbar informiert werden, lassen sich jederzeit wieder abrufen. Der Zeitraum der letzten Benachrichtigungen kann individuell festgelegt werden.

Datenübersicht

Behalten Sie immer und überall die Übersicht über Ihre Projekte, Standorte und Anlagen. Alle erdenklichen Daten können in Graphen und Tabellen vom energy monitor dargestellt werden. Neben Energiedaten können Sie auch Temperaturen und weitere Messdaten miteinbeziehen.

IHRE VORTEILE

Zertifizierung

Der energy monitor ist nach der DIN EN ISO 50001 zertifiziert und somit ist nachgewiesen, dass die Software die Einführung und Aufrechterhaltung von Energiemanagementsystemen nach ISO 50001 unterstützt.



Berechtigungen

Sie können vordefinierte Benutzergruppen nutzen und diesen unterschiedliche Berechtigungen erteilen.

Förderung

Der energy monitor erfüllt die Mindestanforderungen an eine Energiemanagementsoftware, um nach der Richtlinie des BMWi „Bundesförderung für Energieeffizienz in der Wirtschaft – Zuschuss“ förderfähig zu sein. Gemeinsam mit der Förderung des Einsparzähler-Programms profitieren unsere Kunden so von einer besonders attraktiven Förderkulisse.

*Gefördert durch:
Bundesministerium
für Wirtschaft und Energie*

Ihr Kontakt zu uns

energielenker solutions
Tel. 0251 27601-565
vertrieb@energielenker.de
www.energielenker.de

energielenker solutions GmbH
Hafenweg 15 | 48155 Münster

Gedruckt auf PEFC-zertifiziertem Papier.